



Municipio de Hueytlalpan PUEBLA

Indicadores Financieros

Del 01/ene/2026 Al 31/ene./2026

Fecha y hora de Impresión | 26/feb./2026
06:09 p. m.

Usu: supervisor
Rep: rptIndicadores

Indicador	Resultado	Parametro
01.- LIQUIDEZ (Activo Circulante / Pasivo Circulante)		
<p>\$23,304,520.15 / \$1,858,708.56</p> <p>Se dispone de 12.54 de activo circulante para pagar cada \$1.00 de obligaciones a corto plazo. Por lo que se cuenta con liquidez.</p>	12.54	<p>a) Positivo = mayor de 1.1 veces</p> <p>b) Aceptable = de 1.0 a 1.1 veces</p> <p>c) No aceptable = menor a 1.0 veces</p>
02.- MÁRGEN DE SEGURIDAD ((Activo Circulante - Pasivo Circulante) / Pasivo Circulante)		
<p>(\$23,304,520.15 - \$1,858,708.56) / \$1,858,708.56</p> <p>Se cuenta con un nivel positivo de margen de seguridad para solventar contingencias.</p>	1153.80%	<p>a) Positivo = mayor a 35%</p> <p>b) Aceptable = de 0% a 35%</p> <p>c) No aceptable = menor a 0%</p>
03.- PROPORCIÓN DEL PASIVO A CORTO PLAZO SOBRE EL PASIVO TOTAL (Pasivo Circulante/Pasivo Total)		
<p>(\$1,858,708.56 / \$1,858,708.56)</p> <p>El resultado indica que el financiamiento a corto plazo predomina respecto al pasivo a largo plazo.</p>	100.00%	<p>a) Positivo = mayor o igual a 50%</p> <p>b) No Aceptable = menor a 50%</p>
04.- SOLVENCIA (Pasivo Total / Activo Total)		
<p>\$1,858,708.56 / \$167,273,427.55</p> <p>Se cuenta con un nivel positivo de solvencia para cumplir con sus compromisos a largo plazo.</p>	1.11%	<p>a) Positivo = mayor a 35%</p> <p>b) Aceptable = de 0% a 35%</p> <p>c) No aceptable = menor a 0%</p>
05.- AUTONOMÍA FINANCIERA (Ingresos Propios / Ingresos Totales)		
<p>\$1,806,031.14 / \$1,806,031.14</p> <p>El resultado refleja el porcentaje de los ingresos propios, por lo que se cuenta con autonomía financiera.</p>	100.00%	<p>a) Positivo = mayor o igual a 50%</p> <p>b) No aceptable = menor a 50%</p>
06.- AUTONOMÍA FINANCIERA PARA CUBRIR EL GASTO CORRIENTE (Ingresos Propios / Gasto Corriente)		
<p>\$1,806,031.14 / \$4,361,773.42</p> <p>El gasto corriente es cubierto en un 41.40% con recursos propios, por lo cual se cuenta con un nivel NO aceptable de autonomía financiera, para cubrir su gasto corriente.</p>	41.40%	<p>a) Positivo = mayor al 55%</p> <p>b) Aceptable = 45% al 55%</p> <p>c) No aceptable = menor al 45%</p>
07.- REALIZACIÓN DE INVERSIONES, SERVICIOS Y BENEFICIO SOCIAL (Gasto de capital / Otros Ingresos)		
	0.00	<p>a) Positivo = mayor al 70%</p> <p>b) Aceptable = 60% al 70%</p> <p>c) No aceptable = menor al 60%</p>
08.- RESULTADO FINANCIERO ((Saldo Inicial + Ingresos Totales) / Gasto Total)		
<p>\$27,918,138.87 + \$1,806,031.14 / \$4,361,773.42</p> <p>Se cuenta con un nivel Positivo de equilibrio financiero en la administración de los recursos.</p>	6.81	<p>a) Positivo = Igual o mayor a 1</p> <p>b) No Aceptable = Menor a 1</p>
09.- PROPORCIÓN DEL GASTO CORRIENTE SOBRE EL GASTO TOTAL (Gasto corriente / Gasto Total)		
<p>\$4,361,773.42 / \$4,361,773.42</p> <p>El gasto corriente representan el 100.00% del gasto total.</p>	100.00%	
10.- PROPORCIÓN DE LOS SERVICIOS PERSONALES S/GASTO CORRIENTE (Servicios Personales/Gasto corriente)		
<p>\$710,791.78 / \$4,361,773.42</p> <p>Los servicios personales representan el 16.29% del gasto corriente.</p>	16.29%	



Usu: supervisor
Rep: rptIndicadores

Municipio de Hueytlalpan PUEBLA


Indicadores Financieros

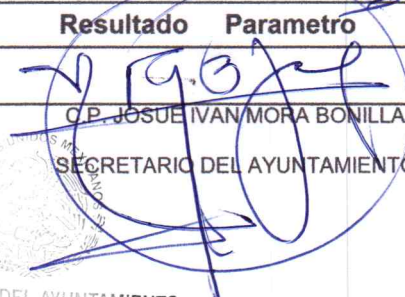
Del 01/ene/2026 Al 31/ene./2026

Fecha y hora de Impresión | 26/feb./2026
06:09 p. m.

Indicador

Resultado Parametro


C. REYNALDO GONZALEZ RAMOS
PRESIDENCIA MUNICIPAL
PRESIDENTE MUNICIPAL HUEYTLALPAN, PUEBLA
2024-2027


O.P. JOSUE IVAN MORA BONILLA
SECRETARIO DEL AYUNTAMIENTO


C. ANACLETO BERNABE RAMOS
TESORERO MUNICIPAL


SECRETARÍA DEL AYUNTAMIENTO
HUEYTLALPAN, PUEBLA
2024-2027



TESORERÍA MUNICIPAL
HUEYTLALPAN, PUEBLA
2024-2027



Municipio de Hueytlalpan PUEBLA

Indicadores Financieros

Del 01/ene/2026 Al 28/feb./2026

Fecha y hora de Impresión | 26/mar./2026
05:54 p. m.

Usu: supervisor
Rep: rptIndicadores

Indicador	Resultado	Parametro
01.- LIQUIDEZ (Activo Circulante / Pasivo Circulante)		
<p>\$28,978,273.62 / \$2,494,298.45</p> <p>Se dispone de 11.62 de activo circulante para pagar cada \$1.00 de obligaciones a corto plazo. Por lo que se cuenta con liquidez.</p>	11.62	<p>a) Positivo = mayor de 1.1 veces</p> <p>b) Aceptable = de 1.0 a 1.1 veces</p> <p>c) No aceptable = menor a 1.0 veces</p>
02.- MÁRGEN DE SEGURIDAD ((Activo Circulante - Pasivo Circulante) / Pasivo Circulante)		
<p>(\$28,978,273.62 - \$2,494,298.45) / \$2,494,298.45</p> <p>Se cuenta con un nivel positivo de margen de seguridad para solventar contingencias.</p>	1061.78%	<p>a) Positivo = mayor a 35%</p> <p>b) Aceptable = de 0% a 35%</p> <p>c) No aceptable = menor a 0%</p>
03.-PROPORCIÓN DEL PASIVO A CORTO PLAZO SOBRE EL PASIVO TOTAL (Pasivo Circulante/Pasivo Total)		
<p>(\$2,494,298.45 / \$2,494,298.45)</p> <p>El resultado indica que el financiamiento a corto plazo predomina respecto al pasivo a largo plazo.</p>	100.00%	<p>a) Positivo = mayor o igual a 50%</p> <p>b) No Aceptable = menor a 50%</p>
04.- SOLVENCIA (Pasivo Total / Activo Total)		
<p>\$2,494,298.45 / \$172,947,181.02</p> <p>Se cuenta con un nivel positivo de solvencia para cumplir con sus compromisos a largo plazo.</p>	1.44%	<p>a) Positivo = mayor a 35%</p> <p>b) Aceptable = de 0% a 35%</p> <p>c) No aceptable = menor a 0%</p>
05.- AUTONOMÍA FINANCIERA (Ingresos Propios / Ingresos Totales)		
<p>\$7,797,363.36 / \$7,797,363.36</p> <p>El resultado refleja el porcentaje de los ingresos propios, por lo que se cuenta con autonomía financiera.</p>	100.00%	<p>a) Positivo = mayor o igual a 50%</p> <p>b) No aceptable = menor a 50%</p>
06.- AUTONOMÍA FINANCIERA PARA CUBRIR EL GASTO CORRIENTE (Ingresos Propios / Gasto Corriente)		
<p>\$7,797,363.36 / \$5,314,942.06</p> <p>El gasto corriente es cubierto en un 146.70% con recursos propios, por lo cual se cuenta con un nivel positivo de autonomía financiera, para cubrir su gasto corriente.</p>	146.70%	<p>a) Positivo = mayor al 55%</p> <p>b) Aceptable = 45% al 55%</p> <p>c) No aceptable = menor al 45%</p>
07.- REALIZACIÓN DE INVERSIONES, SERVICIOS Y BENEFICIO SOCIAL (Gasto de capital / Otros Ingresos)		
	0.00	<p>a) Positivo = mayor al 70%</p> <p>b) Aceptable = 60% al 70%</p> <p>c) No aceptable = menor al 60%</p>
08.- RESULTADO FINANCIERO ((Saldo Inicial + Ingresos Totales) / Gasto Total)		
<p>\$27,918,138.87 + \$7,797,363.36 / \$5,314,942.06</p> <p>Se cuenta con un nivel Positivo de equilibrio financiero en la administración de los recursos.</p>	6.72	<p>a) Positivo = Igual o mayor a 1</p> <p>b) No Aceptable = Menor a 1</p>
09.- PROPORCIÓN DEL GASTO CORRIENTE SOBRE EL GASTO TOTAL (Gasto corriente / Gasto Total)		
<p>\$5,314,942.06 / \$5,314,942.06</p> <p>El gasto corriente representan el 100.00% del gasto total.</p>	100.00%	
10.- PROPORCIÓN DE LOS SERVICIOS PERSONALES S/GASTO CORRIENTE (Servicios Personales/Gasto corriente)		
<p>\$1,364,350.24 / \$5,314,942.06</p> <p>Los servicios personales representan el 25.67% del gasto corriente.</p>	25.67%	



Municipio de Hueytlalpan PUEBLA

Indicadores Financieros

Del 01/ene/2026 Al 28/feb./2026

Usr: supervisor
Rep: rptindicadores

Fecha y hora de Impresión | 26/mar./2026
05:54 p. m.

Indicador



C. REYNALDO GONZALEZ RAMOS
PRESIDENCIA MUNICIPAL
HUEYTLALPAN, PUEBLA MUNICIPAL
2024-2027

[Handwritten signature]



C. ANACLETO BERNABE RAMOS
TESORERO MUNICIPAL

TESORERIA MUNICIPAL
HUEYTLALPAN, PUEBLA
2024-2027



Resultado Parametro
C. JOSUE IVAN MORA BONILLA
SECRETARÍA DEL AYUNTAMIENTO
HUEYTLALPAN, PUEBLA DEL AYUNTAMIENTO
2024-2027

[Handwritten signature]



Usr: supervisor
Rep: rptIndicadores

Municipio de Hueytlalpan PUEBLA

Indicadores Financieros
Del 01/ene/2026 Al 31/mar./2026

Fecha y hora de Impresión | 23/abr./2026
08:35 p. m.

Indicador	Resultado	Parametro
01.- LIQUIDEZ (Activo Circulante / Pasivo Circulante)		
\$32,345,734.94 / \$1,539,807.41 Se dispone de 21.01 de activo circulante para pagar cada \$1.00 de obligaciones a corto plazo. Por lo que se cuenta con liquidez.	21.01	a) Positivo = mayor de 1.1 veces b) Aceptable = de 1.0 a 1.1 veces c) No aceptable = menor a 1.0 veces
02.- MÁRGEN DE SEGURIDAD ((Activo Circulante - Pasivo Circulante) / Pasivo Circulante)		
(\$32,345,734.94 - \$1,539,807.41) / \$1,539,807.41 Se cuenta con un nivel positivo de margen de seguridad para solventar contingencias.	2000.63%	a) Positivo = mayor a 35% b) Aceptable = de 0% a 35% c) No aceptable = menor a 0%
03.- PROPORCIÓN DEL PASIVO A CORTO PLAZO SOBRE EL PASIVO TOTAL (Pasivo Circulante/Pasivo Total)		
(\$1,539,807.41 / \$1,539,807.41) El resultado indica que el financiamiento a corto plazo predomina respecto al pasivo a largo plazo.	100.00%	a) Positivo = mayor o igual a 50% b) No Aceptable = menor a 50%
04.- SOLVENCIA (Pasivo Total / Activo Total)		
\$1,539,807.41 / \$177,087,462.45 Se cuenta con un nivel positivo de solvencia para cumplir con sus compromisos a largo plazo.	0.86%	a) Positivo = mayor a 35% b) Aceptable = de 0% a 35% c) No aceptable = menor a 0%
05.- AUTONOMÍA FINANCIERA (Ingresos Propios / Ingresos Totales)		
\$14,983,205.12 / \$14,983,205.12 El resultado refleja el porcentaje de los ingresos propios, por lo que se cuenta con autonomía financiera.	100.00%	a) Positivo = mayor o igual a 50% b) No aceptable = menor a 50%
06.- AUTONOMÍA FINANCIERA PARA CUBRIR EL GASTO CORRIENTE (Ingresos Propios / Gasto Corriente)		
\$14,983,205.12 / \$7,406,011.35 El gasto corriente es cubierto en un 202.31% con recursos propios, por lo cual se cuenta con un nivel positivo de autonomía financiera, para cubrir su gasto corriente.	202.31%	a) Positivo = mayor al 55% b) Aceptable = 45% al 55% c) No aceptable = menor al 45%
07.- REALIZACIÓN DE INVERSIONES, SERVICIOS Y BENEFICIO SOCIAL (Gasto de capital / Otros Ingresos)		
	0.00	a) Positivo = mayor al 70% b) Aceptable = 60% al 70% c) No aceptable = menor al 60%
08.- RESULTADO FINANCIERO ((Saldo Inicial + Ingresos Totales) / Gasto Total)		
\$27,918,138.87 + \$14,983,205.12 / \$8,178,831.46 Se cuenta con un nivel Positivo de equilibrio financiero en la administración de los recursos.	5.25	a) Positivo = Igual o mayor a 1 b) No Aceptable = Menor a 1
09.- PROPORCIÓN DEL GASTO CORRIENTE SOBRE EL GASTO TOTAL (Gasto corriente / Gasto Total)		
\$7,406,011.35 / \$8,178,831.46 El gasto corriente representan el 90.55% del gasto total.	90.55%	
10.- PROPORCIÓN DE LOS SERVICIOS PERSONALES S/GASTO CORRIENTE (Servicios Personales/Gasto corriente)		
\$2,019,300.60 / \$7,406,011.35 Los servicios personales representan el 27.26% del gasto corriente.	27.26%	



Usr: supervisor
Rep: rptIndicadores

Municipio de Hueytlalpan PUEBLA

Indicadores Financieros


Del 01/ene/2026 Al 31/mar./2026

Fecha y hora de Impresión | 23/abr./2026
08:35 p. m.


Indicador

Resultado Parametro


C. REYNALDO GONZALEZ RAMOS


PRESIDENTE MUNICIPAL PRESIDENCIA MUNICIPAL
HUEYTLALPAN, PUEBLA
2024-2027


C.P. JOSUE IVAN MORA BONILLA
SECRETARÍA DEL AYUNTAMIENTO
HUEYTLALPAN, PUEBLA
2024-2027


NACLETO BERNABE RAMOS
TESORERO MUNICIPAL


TESORERÍA MUNICIPAL
HUEYTLALPAN, PUEBLA
2024-2027