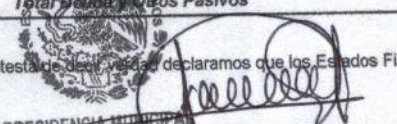






**Cuenta Pública 2020**  
**Municipio de Hueytlalpan**  
**Estado Analítico de la Deuda y Otros Pasivos**  
**Del 1 de Enero al 31 de Diciembre de 2020**  
**(Pesos)**

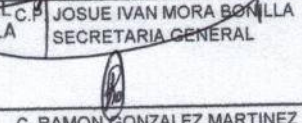
Denominación de las Deudas	Moneda de Contratación	Institución o País Acreedor	Saldo Inicial del Periodo	Saldo Final del Periodo
<b>DEUDA PÚBLICA</b>				
<b>Corto Plazo</b>				
<b>Deuda Interna</b>			0	0
Instituciones de Crédito	Peso	México	0	0
Títulos y Valores	Peso	México	0	0
Arrendamientos Financieros	Peso	México	0	0
<b>Deuda Externa</b>			0	0
Organismos Financieros Internacionales	Peso	México	0	0
Deuda Bilateral	Peso	México	0	0
Títulos y Valores	Peso	México	0	0
Arrendamientos Financieros	Peso	México	0	0
<b>Subtotal a Corto Plazo</b>			0	0
<b>Largo Plazo</b>				
<b>Deuda Interna</b>			0	0
Instituciones de Crédito	Peso	México	0	0
Títulos y Valores	Peso	México	0	0
Arrendamientos Financieros	Peso	México	0	0
<b>Deuda Externa</b>			0	0
Organismos Financieros Internacionales	Peso	México	0	0
Deuda Bilateral	Peso	México	0	0
Títulos y Valores	Peso	México	0	0
Arrendamientos Financieros	Peso	México	0	0
<b>Subtotal a Largo Plazo</b>			0	0
<b>Otros Pasivos</b>	Peso	México	9,456,030	893,920
<b>Total Deuda y Otros Pasivos</b>			9,456,030	893,920

Bajo protesta de decir verdad declaramos que los Estados Financieros y sus Notas son razonablemente correctos y somos responsables del emisor

  
 PRESIDENCIA MUNICIPAL  
 HUEYTLALPAN, PUEBLA  
 2018-2021  
 ARNELI GONZALEZ CORDOBA  
 PRESIDENTA MUNICIPAL

  
 SECRETARÍA GENERAL C.P.  
 HUEYTLALPAN, PUEBLA  
 2018-2021  
 JOSUE IVAN MORA BONILLA  
 SECRETARÍA GENERAL

  
 C. SEBASTIAN RAMOS JUAREZ  
 TESORERO MUNICIPAL

  
 C. RAMON GONZALEZ MARTINEZ  
 CONTRALOR MUNICIPAL

  
 TESORERÍA MUNICIPAL  
 HUEYTLALPAN, PUEBLA  
 2018-2021

  
 CONTRALORÍA MUNICIPAL  
 HUEYTLALPAN, PUEBLA  
 2018-2021



Cuenta Pública 2020  
Municipio de Hueytlalpan  
Estado Analítico del Activo  
Del 1 de Enero al 31 de Diciembre de 2020  
(Pesos)

Concepto	Saldo Inicial 1	Cargos del Periodo 2	Abonos del Periodo 3	Saldo Final 4 = (1+2-3)	Variación del Periodo (4-1)
<b>ACTIVO</b>					
<b>Activo Circulante</b>	<b>34,393,843</b>	<b>104,862,956</b>	<b>112,905,269</b>	<b>26,151,529</b>	<b>-8,242,314</b>
Efectivo y Equivalentes	7,654,573	48,394,195	52,389,419	3,649,348	-4,005,224
Derechos a Recibir Efectivo o Equivalentes	17,509,492	48,047,140	49,031,837	16,524,795	-984,697
Derechos a Recibir Bienes o Servicios	9,229,778	8,221,621	11,474,013	5,977,386	-3,252,383
Inventarios	0	0	0	0	0
Almacenes	0	0	0	0	0
Estimación por Pérdida o Deterioro de Activos Circulantes	0	0	0	0	0
Otros Activos Circulantes	0	0	0	0	0
<b>Activo No Circulante</b>	<b>139,338,735</b>	<b>21,537,229</b>	<b>16,951,911</b>	<b>143,924,053</b>	<b>4,585,318</b>
Inversiones Financieras a Largo Plazo	0	0	0	0	0
Derechos a Recibir Efectivo o Equivalentes a Largo Plazo	0	0	0	0	0
Bienes Inmuebles, Infraestructura y Construcciones en Proceso	124,277,501	21,469,905	16,951,911	128,795,495	4,517,994
Bienes Muebles	4,155,731	67,324	0	4,223,055	67,324
Activos Intangibles	0	0	0	0	0
Depreciación, Deterioro y Amortización Acumulada de Bienes	10,905,504	0	0	10,905,504	0
Activos Diferidos	0	0	0	0	0
Estimación por Pérdida o Deterioro de Activos no Circulantes	0	0	0	0	0
Otros Activos no Circulantes	0	0	0	0	0
<b>TOTAL DEL ACTIVO</b>	<b>173,732,578</b>	<b>126,200,185</b>	<b>129,857,181</b>	<b>170,075,582</b>	<b>-3,656,996</b>



SECRETARÍA MUNICIPAL  
HUEYTLALPAN, PUEBLA  
2018-2021

*[Signature]*  
DRA. ANAYELI GONZALEZ SORDOBA  
PRESIDENTA MUNICIPAL



SECRETARÍA MUNICIPAL  
HUEYTLALPAN, PUEBLA  
2018-2021

*[Signature]*  
SECRETARÍA GENERAL  
HUEYTLALPAN, PUEBLA  
2018-2021



SECRETARÍA GENERAL  
HUEYTLALPAN, PUEBLA  
2018-2021

TESORERÍA MUNICIPAL  
HUEYTLALPAN, PUEBLA  
2018-2021

CONTRALORIA MUNICIPAL  
HUEYTLALPAN, PUEBLA  
2018-2021

En base a la información contenida en los Estados Financieros y sus Notas son razonablemente correctos los datos presentados en este Estado Analítico del Activo.



Cuenta Pública 2020  
Municipio de Hueytlalpan  
Estado de Actividades  
Del 1 de Enero al 31 de Diciembre de 2020 y 2019  
(Pesos)

Concepto	2020	2019
<b>INGRESOS Y OTROS BENEFICIOS</b>		
Ingresos de la Gestión	245,689	237,715
Impuestos	143,629	159,790
Cuotas y Aportaciones de Seguridad Social	0	0
Contribuciones de Mejoras	0	0
Derechos	45,336	33,540
Productos	56,724	40,590
Aprovechamientos	0	3,795
Ingresos por Venta de Bienes y Prestación de Servicios	0	0
Participaciones, Aportaciones, Convenios, Incentivos Derivados de la Colaboración Fiscal, Fondos Distintos de Aportaciones, Transferencias, Asignaciones, Subsidios y Subvenciones, y Pensiones y Jubilaciones	42,229,729	60,702,505
Participaciones, Aportaciones, Convenios, Incentivos Derivados de la Colaboración Fiscal, Fondos Distintos de Aportaciones, Transferencias, Asignaciones, Subsidios y Subvenciones, y Pensiones y Jubilaciones	42,229,729	60,702,505
Participaciones, Aportaciones, Convenios, Incentivos Derivados de la Colaboración Fiscal, Fondos Distintos de Aportaciones, Transferencias, Asignaciones, Subsidios y Subvenciones, y Pensiones y Jubilaciones	0	0
Otros Ingresos y Beneficios	139	18,009,743
Ingresos Financieros	139	2,552
Incremento por Variación de Inventarios	0	0
Disminución del Exceso de Estimaciones por Pérdida o Deterioro u Obsolescencia	0	0
Disminución del Exceso de Provisiones	0	0
Otros Ingresos y Beneficios Varios	0	18,007,191
<b>Total de Ingresos y Otros Beneficios</b>	<b>42,475,557</b>	<b>78,949,963</b>
<b>GASTOS Y OTRAS PÉRDIDAS</b>		
Gastos de Funcionamiento	11,884,386	31,536,200
Servicios Personales	4,949,014	4,877,070
Materiales y Suministros	2,726,374	3,805,717
Servicios Generales	4,208,998	22,853,413
<del>Transferencias, Asignaciones, Subsidios y Otras Ayudas</del>	<del>8,734,146</del>	<del>6,640,139</del>
Transferencias Internas y Asignaciones al Sector Público	0	0
Transferencias al Resto del Sector Público	0	0
Subsidios y Subvenciones	0	0
Ayudas Sociales	8,734,146	6,640,139
Pensiones y Jubilaciones	0	0
Transferencias a Fideicomisos, Mandatos y Contratos Análogos	0	0
Transferencias a la Seguridad Social	0	0
Donativos	0	0
Transferencias al Exterior	0	0
Participaciones y Aportaciones	0	2,475,000
Participaciones	0	0
Aportaciones	0	0
Convenios	0	2,475,000
Intereses, Comisiones y Otros Gastos de la Deuda Pública	0	0
Intereses de la Deuda Pública	0	0
Comisiones de la Deuda Pública	0	0
Gastos de la Deuda Pública	0	0
Costo por Coberturas	0	0
Apoyos Financieros	0	0

Otros Gastos y Pérdidas Extraordinarias	0	0
Estimaciones, Depreciaciones, Deterioros, Obsolescencia y	0	0
Provisiones	0	0
Disminución de Inventarios	0	0
Aumento por Insuficiencia de Estimaciones por Pérdida o Deterioro y	0	0
Aumento por Insuficiencia de Provisiones	0	0
Otros Gastos	0	0
<b>Inversión Pública</b>	<b>16,951,911</b>	<b>22,225,882</b>
Inversión Pública no Capitalizable	16,951,911	22,225,882
<b>Total de Gastos y Otras Pérdidas</b>	<b>37,570,443</b>	<b>62,877,221</b>
<b>Resultados del Ejercicio (Ahorro/Desahorro)</b>	<b>4,905,114</b>	<b>16,072,742</b>



PRESIDENCIA MUNICIPAL  
HUEYTLALPAN, PUEBLA  
2018-2021

*[Handwritten Signature]*

DRA. ANAYELI GONZALEZ CORDOBA  
PRESIDENTA MUNICIPAL



SECRETARÍA GENERAL  
HUEYTLALPAN, PUEBLA  
2018-2021

*[Handwritten Signature]*

C.P. JOSUE IVAN MORA BONILLA  
SECRETARIA GENERAL



CONTRALORIA MUNICIPAL  
HUEYTLALPAN, PUEBLA  
2018-2021

*[Handwritten Signature]*

C. SEBASTIAN RAMOS JUAREZ  
TESORERO MUNICIPAL



TESORERIA MUNICIPAL  
HUEYTLALPAN, PUEBLA  
2018-2021



CONTRALORIA MUNICIPAL  
HUEYTLALPAN, PUEBLA  
2018-2021

*[Handwritten Signature]*

RAMON GONZALEZ MARTINEZ  
CONTRALOR MUNICIPAL



Cuenta Pública 2020  
Municipio de Hueytlalpan  
Estado de Cambios en la Situación Financiera  
Del 1 de Enero al 31 de Diciembre de 2020  
(Pesos)

Concepto	Origen	Aplicación
<b>ACTIVO</b>	<b>3,656,996</b>	<b>0</b>
<b>Activo Circulante</b>	<b>8,242,314</b>	<b>0</b>
Efectivo y Equivalentes	4,005,224	0
Derechos a Recibir Efectivo o Equivalentes	984,697	0
Derechos a Recibir Bienes o Servicios	3,252,393	0
Inventarios	0	0
Almacenes	0	0
Estimación por Pérdida o Deterioro de Activos Circulantes	0	0
Otros Activos Circulantes	0	0
<b>Activo No Circulante</b>	<b>0</b>	<b>4,585,318</b>
Inversiones Financieras a Largo Plazo	0	0
Derechos a Recibir Efectivo o Equivalentes a Largo Plazo	0	0
Bienes Inmuebles, Infraestructura y Construcciones en Proceso	0	4,517,994
Bienes Muebles	0	67,324
Activos Intangibles	0	0
Depreciación, Deterioro y Amortización Acumulada de Bienes	0	0
Activos Diferidos	0	0
Estimación por Pérdida o Deterioro de Activos no Circulantes	0	0
Otros Activos no Circulantes	0	0
<b>PASIVO</b>	<b>0</b>	<b>8,562,110</b>
<b>Pasivo Circulante</b>	<b>0</b>	<b>8,562,110</b>
Cuentas por Pagar a Corto Plazo	0	8,562,110
Documentos por Pagar a Corto Plazo	0	0
Porción a Corto Plazo de la Deuda Pública a Largo Plazo	0	0
Títulos y Valores a Corto Plazo	0	0
<del>Pasivos Diferidos a Corto Plazo</del>	<del>0</del>	<del>0</del>
Fondos y Bienes de Terceros en Garantía y/o Administración a Corto Plazo	0	0
Provisiones a Corto Plazo	0	0
Otros Pasivos a Corto Plazo	0	0
<b>Pasivo No Circulante</b>	<b>0</b>	<b>0</b>
<del>Cuentas por Pagar a Largo Plazo</del>	<del>0</del>	<del>0</del>
Documentos por Pagar a Largo Plazo	0	0
Deuda Pública a Largo Plazo	0	0
Pasivos Diferidos a Largo Plazo	0	0
Fondos y Bienes de Terceros en Garantía y/o en Administración a Largo Plazo	0	0
Provisiones a Largo Plazo	0	0
<b>HACIENDA PÚBLICA/PATRIMONIO</b>	<b>4,905,114</b>	<b>0</b>
<b>Hacienda Pública/Patrimonio Contribuido</b>	<b>0</b>	<b>0</b>
Aportaciones	0	0
Donaciones de Capital	0	0
Actualización de la Hacienda Pública / Patrimonio	0	0
<b>Hacienda Pública/Patrimonio Generado</b>	<b>4,905,114</b>	<b>0</b>

Resultados del Ejercicio (Ahorro / Desahorro)	0	11,167,628
Resultados de Ejercicios Anteriores	16,072,742	0
Revalúos	0	0
Reservas	0	0
Rectificaciones de Resultados de Ejercicios Anteriores	0	0
<b>Exceso o Insuficiencia en la Actualización de la Hacienda Pública/Patrimonio</b>	<b>0</b>	<b>0</b>
Resultado por Posición Monetaria	0	0
Resultado por Tenencia de Activos no Monetarios	0	0



Dejo protesta de decir verdad declarando que los Estados Financieros y sus Notas son razonablemente correctos y veraces.

PRESIDENCIA MUNICIPAL  
HUEYTLALPAN, PUEBLA  
2018-2021

SECRETARÍA GENERAL  
HUEYTLALPAN, PUEBLA  
2018-2021

DRA. ANAYELI GONZALEZ GONZALEZ  
PRESIDENTA MUNICIPAL

P. JOSUE IVAN MORA BONILLA  
SECRETARÍA GENERAL

C. SEBASTIÁN RAMÍREZ JUÁREZ  
TESORERO MUNICIPAL



TESORERÍA MUNICIPAL  
HUEYTLALPAN, PUEBLA  
2018-2021



CONTRALORIA MUNICIPAL  
HUEYTLALPAN, PUEBLA  
2018-2021

RAMÓN GONZÁLEZ MARTÍNEZ  
CONTRALOR MUNICIPAL



Cuenta Pública 2020  
Municipio de Hueytalpan  
Estado de Flujos de Efectivo  
Del 1 de Enero al 31 de Diciembre de 2020 y 2019  
(Pesos)

Concepto	2020	2019
<b>Flujos de Efectivo de las Actividades de Operación</b>		
<b>Origen</b>		
Impuestos	42,475,557	78,948,902
Cuotas y Aportaciones de Seguridad Social	143,629	159,790
Contribuciones de mejoras	0	0
Derechos	0	0
Productos	45,336	33,540
Aprovechamientos	56,724	40,590
Ingresos por Venta de Bienes y Prestación de Servicios	0	3,795
Participaciones, Aportaciones, Convenios, Incentivos Derivados de la Colaboración Fiscal y Fondos Distintos de Aportaciones	139	18,008,681
Transferencias, Asignaciones, Subsidios y Subvenciones, y Pensiones y Jubilaciones	42,229,729	60,702,505
Otros Orígenes de Operación	0	0
<b>Aplicación</b>		
Servicios Personales	24,949,552	45,006,310
Materiales y Suministros	4,949,014	4,691,893
Servicios Generales	2,726,374	3,805,717
Transferencias Internas y Asignaciones al Sector Público	4,208,998	22,853,413
Transferencias al resto del Sector Público	0	0
Subsidios y Subvenciones	0	0
Ayudas Sociales	0	0
Pensionamientos y Jubilaciones	8,734,146	6,640,139
Transferencias a Fideicomisos, Mandatos y Contratos Análogos	0	0
Transferencias a la Seguridad Social	0	0
Donativos	0	0
Transferencias al Exterior	0	0
Participaciones	0	0
Aportaciones	0	0
Convenios	0	0
Otras Aplicaciones de Operación	0	2,475,000
	4,325,020	4,540,148
<b>Flujos Netos de Efectivo por Actividades de Operación</b>	<b>17,532,005</b>	<b>33,942,592</b>
<b>Flujos de Efectivo de las Actividades de Inversión</b>		
<b>Origen</b>		
Bienes Inmuebles, Infraestructura y Construcciones en Proceso	0	0
Bienes Muebles	0	0
Otros Orígenes de Inversión	0	0
<b>Aplicación</b>		
Bienes Inmuebles, Infraestructura y Construcciones en Proceso	21,537,229	26,376,151
Bienes Muebles	21,469,905	25,850,453
Otras Aplicaciones de Inversión	0	0
<b>Flujos Netos de Efectivo por Actividades de Inversión</b>	<b>-21,537,229</b>	<b>-26,376,151</b>
<b>Flujo de Efectivo de las Actividades de Financiamiento</b>		
<b>Origen</b>		
Endeudamiento Neto	0	0
Interno	0	0
Externo	0	0
Otros Orígenes de Financiamiento	0	0
<b>Aplicación</b>		
Servicios de la Deuda	0	0
Interno	0	0
Externo	0	0
Otras Aplicaciones de Financiamiento	0	0
<b>Flujos netos de Efectivo por Actividades de Financiamiento</b>	<b>0</b>	<b>0</b>
<b>Incremento/Disminución Neta en el Efectivo y Equivalentes al Efectivo</b>	<b>-4,005,224</b>	<b>7,566,441</b>
<b>Efectivo y Equivalentes al Efectivo al Inicio del Ejercicio</b>	<b>7,654,573</b>	<b>88,132</b>
<b>Efectivo y Equivalentes al Efectivo al final del Ejercicio</b>	<b>3,649,348</b>	<b>7,654,573</b>

ESTADOS UNIDOS MEXICANOS  
PRESIDENCIA MUNICIPAL  
HUEYTLALPAN, PUEBLA  
2018-2021

Bajo protesta de decir verdad declaramos que los Estados Financieros y sus Notas son razonablemente correctos y responsabilidad del emisor.  
DRA. ARIYEL GONZALEZ CORCOSA  
PRESIDENTA MUNICIPAL  
C. SEBASTIAN RAMOS JUÁREZ  
TESORERO MUNICIPAL

ESTADOS UNIDOS MEXICANOS  
SECRETARÍA GENERAL  
HUEYTLALPAN, PUEBLA  
2018-2021

C. P. JOSUE IVAN MORA BONILLA  
SECRETARÍA GENERAL  
C. RAMON GONZALEZ MARTINEZ  
CONTRALOR MUNICIPAL

ESTADOS UNIDOS MEXICANOS  
CONTRALORIA MUNICIPAL  
HUEYTLALPAN, PUEBLA  
2018-2021

TESORERÍA MUNICIPAL  
HUEYTLALPAN, PUEBLA  
2018-2021



Cuenta Pública 2020  
Municipio de Hueytlalpan  
Estado de Situación Financiera  
Al 31 de Diciembre de 2020 y 2019  
(Pesos)

CONCEPTO	Año 2020	Año 2019	CONCEPTO	Año 2020	Año 2019
----------	----------	----------	----------	----------	----------

ACTIVO	2020	2019	PASIVO	2020	2019
<b>Activo Circulante</b>			<b>Activo Circulante</b>		
Efectivo y Equivalentes	8,649,346	7,654,573	Cuentas por Pagar a Corto Plazo	883,920	9,456,030
Derechos a Recibir Efectivo o Equivalentes	16,524,795	17,509,482	Documentos por Pagar a Corto Plazo	0	0
Derechos a Recibir Bienes o Servicios	5,877,388	9,229,778	Porción a Corto Plazo de la Deuda Pública a Largo Plazo	0	0
Inventarios	0	0	Títulos y Valores a Corto Plazo	0	0
Almacenes	0	0	Pasivos Diferidos a Corto Plazo	0	0
Estimación por Pérdida o Deterioro de Activos Circulantes	0	0	Fondos y Bienes de Terceros en Garantía y/o Administración a Corto Plazo	0	0
Otros Activos Circulantes	0	0	Provisiones a Corto Plazo	0	0
<b>Total de Activos Circulantes</b>	<b>28,151,529</b>	<b>34,393,843</b>	Otros Pasivos a Corto Plazo	0	0
			<b>Total de Pasivos Circulantes</b>	<b>883,920</b>	<b>9,456,030</b>
<b>Activo No Circulante</b>			<b>Activo No Circulante</b>		
Inversiones Financieras a Largo Plazo	0	0	Cuentas por Pagar a Largo Plazo	0	0
Derechos a Recibir Efectivo o Equivalentes a Largo Plazo	0	0	Documentos por Pagar a Largo Plazo	0	0
Bienes Inmuebles, Infraestructura y Constituciones en Proceso	128,795,485	124,277,501	Deuda Pública a Largo Plazo	0	0
Bienes Muebles	4,223,055	4,155,731	Pasivos Diferidos a Largo Plazo	0	0
Activos Intangibles	0	0	Fondos y Bienes de Terceros en Garantía y/o Administración a Largo Plazo	0	0
Depreciación, Deterioro y Amortización Acumulada de Bienes	0	0	Provisiones a Largo Plazo	0	0
Activos Diferidos	10,905,504	10,905,504	<b>Total de Pasivos No Circulantes</b>	<b>0</b>	<b>0</b>
Estimación por Pérdida o Deterioro de Activos no Circulantes	0	0	<b>Total del Pasivo</b>	<b>883,920</b>	<b>9,456,030</b>
Otros Activos no Circulantes	0	0			
<b>Total de Activos No Circulantes</b>	<b>143,924,059</b>	<b>138,338,735</b>	<b>HACIENDA PÚBLICA PATRIMONIO</b>		
<b>Total del Activo</b>	<b>170,075,582</b>	<b>173,732,578</b>	<b>Hacienda Pública/Patrimonio Contribuido</b>		
			Aportaciones	9,901,012	9,901,012
			Donaciones de Capital	9,901,012	9,901,012
			Actualización de la Hacienda Pública / Patrimonio	0	0
			<b>Hacienda Pública/Patrimonio Generado</b>		
			Resultados del Ejercicio (Ahorro / Desahorro)	159,290,649	154,375,536
			Resultados de Ejercicios Anteriores	4,905,114	16,872,742
			Revalúos	154,375,536	138,302,794
			Reservas	0	0
			Rectificaciones de Resultados de Ejercicios Anteriores	0	0
			<b>Exceso e Insuficiencia en la Actualización de la Hacienda Pública/Patrimonio</b>		
			Resultado por Posición Monetaria	0	0
			Resultado por Tenencia de Activos no Monetarios	0	0
			<b>Total Hacienda Pública Patrimonio</b>	<b>169,191,662</b>	<b>164,276,548</b>
			<b>Total del Activo y Hacienda Pública / Patrimonio</b>	<b>170,075,582</b>	<b>173,732,578</b>

Bajo protesta de ser verdad declaramos que los datos expresados en este informe son razonablemente correctos y responsabilidad de los señores



PRESIDENCIA MUNICIPAL  
HUEYTLALPAN, PUEBLA  
2019-2021

*[Signature]*  
DRA. ANAYELI GONZALEZ TORRES  
PRESIDENTA MUNICIPAL

G. SEBASTIÁN GARCÍA JUÁREZ  
TESORERO MUNICIPAL



TESORERÍA MUNICIPAL  
HUEYTLALPAN, PUEBLA



SECRETARÍA GENERAL  
HUEYTLALPAN, PUEBLA  
2016-2021

*[Signature]*  
C. P. JOSUE IVAN MORA BONILLA  
SECRETARÍA GENERAL

G. RAMÓN GONZÁLEZ MARTÍNEZ  
CONTRALOR MUNICIPAL



CONTRALORIA MUNICIPAL  
HUEYTLALPAN, PUEBLA







**Cuenta Pública 2020**  
**Municipio de Hueytalpan**  
**Informe de Pasivos Contingentes**  
**Del 1 de Enero al 31 de Diciembre de 2020**  
**(Pesos)**

"En cumplimiento a lo dispuesto en los artículos 46, fracción I, inciso d, y 52 de la Ley General de Contabilidad Gubernamental, y de conformidad con lo establecido en el capítulo VII, numeral III, inciso g) del Manual de Contabilidad Gubernamental emitido por el CONAC, el ente público informa lo siguiente."

Cuenta	Concepto	Importe
<b>TOTAL</b>		

Bajo protesta de decir verdad declaramos que los Estados Financieros y sus Notas son razonablemente correctos y responsabilidad del emisor

  
PRESIDENTA MUNICIPAL

  
PRESIDENCIA MUNICIPAL  
HUEYTLALPAN, PUEBLA  
2018-2021

  
TESORERO MUNICIPAL

TESORERÍA MUNICIPAL  
HUEYTLALPAN, PUEBLA  
2018-2021


  
 Cuenta Pública 2020
   
 Municipio de Hueytlalpan
   
 Estado Analítico del Ejercicio del Presupuesto de Egresos
   
 Clasificación Administrativa
   
 Del 1 de Enero al 31 de Diciembre de 2020

Concepto	Egresos					Subejercicio 6 = (3 - 4)
	Aprobado 1	Ampliaciones/ (Reducciones) 2	Modificado 3 = (1 + 2)	Devengado 4	Pagado 5	
Sin Ramo/Dependencia						\$1,318,505
PRESIDENCIA	\$40,896,257	\$2,578,008	\$43,474,265	\$42,165,761	\$42,165,761	\$0
TESORERIA	\$5,412,737	\$695,319	\$6,108,056	\$6,108,056	\$6,108,056	\$0
OBRAS PÚBLICAS	\$11,854,295	<b>-\$1,464,005</b>	\$10,390,290	\$10,390,290	\$10,390,290	\$0
DIF MUNICIPAL	\$23,829,225	\$3,321,875	\$26,951,100	\$25,632,595	\$25,632,595	\$1,318,505
	\$0	\$24,820	\$24,820	\$24,820	\$24,820	\$0
		\$0	\$0	\$0	\$0	\$0
		\$0	\$0	\$0	\$0	\$0
		\$0	\$0	\$0	\$0	\$0
<b>Total del Gasto</b>	<b>\$40,896,257</b>	<b>\$2,578,008</b>	<b>\$43,474,265</b>	<b>\$42,165,761</b>	<b>\$42,165,761</b>	<b>\$1,318,505</b>



PRESIDENCIA MUNICIPAL  
HUEYTLALPAN, PUEBLA  
2018-2021

*[Signature]*  
DRA. ANAYELI GONZALEZ COORDOBA  
PRESIDENTA MUNICIPAL

C. SERGIO FRANCISCO JUÁREZ  
TESORERO MUNICIPAL



SECRETARÍA GENERAL  
HUEYTLALPAN, PUEBLA  
2018-2021

*[Signature]*  
C.P. JOSUE VIAN MORABONILLA  
SECRETARÍA GENERAL

C. RAMON GONZALEZ MARTINEZ  
CONTRALOR MUNICIPAL



CONTRALORIA MUNICIPAL  
HUEYTLALPAN, PUEBLA  
2018-2021

TESORERIA MUNICIPAL  
HUEYTLALPAN, PUEBLA  
2018-2021



**Cuenta Pública 2020**  
**Municipio de Hueytlalpan**  
**Estado Analítico del Ejercicio del Presupuesto de Egresos**  
**Clasificación Económica (por Tipo de Gasto)**  
**Del 1 de Enero al 31 de Diciembre de 2020**

Concepto	Egresos					Subejercicio 6 = ( 3 - 4 )
	Aprobado 1	Ampliaciones/ (Reducciones) 2	Modificado 3 = ( 1 + 2 )	Devengado 4	Pagado 5	
Gasto Corriente	17,017,032	3,601,500	20,618,532	20,618,532	20,618,532	0
Gasto de Capital	23,879,225	-1,023,491	22,855,734	21,537,229	21,537,229	1,318,505
Amortización de la Deuda y Disminución de Pasivos	0	0	0	0	0	0
Penensiones y Jubilaciones	0	0	0	0	0	0
Participaciones	0	0	0	0	0	0
<b>Total del Gasto</b>	<b>40,896,257</b>	<b>2,578,008</b>	<b>43,474,265</b>	<b>42,155,761</b>	<b>42,155,761</b>	<b>1,318,505</b>



PRESIDENCIA MUNICIPAL  
 HUEYTLALPAN, PUEBLA  
 2018-2021

DRA. ANAYELI GONZALEZ CORDOBA  
 PRESIDENTA MUNICIPAL

C. SEBASTIÁN RAMOS JUAREZ  
 TESORERO MUNICIPAL



SECRETARÍA GENERAL  
 HUEYTLALPAN, PUEBLA  
 2018-2021

C. RAMON GONZALEZ MARTINEZ  
 CONTRALOR MUNICIPAL



TESORERÍA MUNICIPAL  
 HUEYTLALPAN, PUEBLA  
 2018-2021


CONTRALORÍA MUNICIPAL  
 HUEYTLALPAN, PUEBLA  
 2018-2021




**Cuenta Pública 2020**  
**Municipio de Hueytlalpan**  
**Estado Analítico del Ejercicio del Presupuesto de Egresos**  
**Clasificación Funcional (Finalidad y Función)**  
**Del 1 de Enero al 31 de Diciembre de 2020**


Concepto	Egresos				Subejercicio 6 = (3 + 4)
	Aprobado 1	Ampliaciones/ (Reducciones) 2	Modificado 3 = (1 + 2)	Devengado 4	
Gobierno	10,854,295	-690,781	10,163,514	10,163,514	10,163,514
Legislación			0	0	0
Justicia			0	0	0
Coordinación de la Política de Gobierno			0	0	0
Relaciones Exteriores			0	0	0
Asuntos Financieros y Hacendarios	10,004,295	-690,781	9,313,514	9,313,514	9,313,514
Seguridad Nacional	850,000	0	850,000	850,000	850,000
Asuntos de Orden Público y de Seguridad Interior			0	0	0
Otros Servicios Generales			0	0	0
Desarrollo Social	30,041,962	3,268,790	33,310,752	31,992,247	31,992,247
Protección Ambiental			0	0	0
Vivienda y Servicios a la Comunidad	23,629,225	3,321,875	26,951,100	25,632,595	25,632,595
Salud	259,000	-105,000	154,000	154,000	154,000
Recreación, Cultura y Otras Manifestaciones Sociales			0	0	0
Educación	427,000	254,566	681,566	681,566	681,566
Protección Social	5,726,737	-202,651	5,524,086	5,524,086	5,524,086
Otros Asuntos Sociales			0	0	0
Desarrollo Económico	0	0	0	0	0
Akturos Económicos, Comerciales y Laborales en General			0	0	0
Agropecuaria, Silvicultura, Pesca y Caza			0	0	0
Combustibles y Energía			0	0	0
Minería, Manufacturas y Construcción			0	0	0
Transporte			0	0	0
Comunicaciones			0	0	0
Turismo			0	0	0
Ciencia, Tecnología e Innovación			0	0	0
Otras Industrias y Otros Asuntos Económicos			0	0	0
Otras no Clasificadas en Funciones Anteriores	0	0	0	0	0
Transacciones de la Deuda Pública / Costo Financiero de la Deuda			0	0	0
Transferencias, Participaciones y Aportaciones entre Diferentes Niveles y Ordenes de Gobierno			0	0	0
Saneamiento del Sistema Financiero			0	0	0
Pagos de Ejercicios Fiscales Anteriores			0	0	0
<b>Total del Gasto</b>	<b>40,896,267</b>	<b>2,578,008</b>	<b>43,474,265</b>	<b>42,155,761</b>	<b>42,155,761</b>

  
**PRESIDENCIA MUNICIPAL**  
**HUEYTLALPAN, PUEBLA**  
 2018-2021

  
**DRA. ANAYELI GONZALEZ GARDUÑA**  
**PRESIDENTA MUNICIPAL**  
  
**C. SEBASTIAN RAMOS JUAREZ**  
**TESORERO MUNICIPAL**

  
**SECRETARIA GENERAL**  
**HUEYTLALPAN, PUEBLA**  
 2018-2021

  
**C. JOSUE AN MORA BONILLA**  
**SECRETARIA GENERAL**  
  
**C. RAMON GONZALEZ MARTINEZ**  
**CONTRALOR MUNICIPAL**

  
**CONTRALORIA MUNICIPAL**  
**HUEYTLALPAN, PUEBLA**  
 2018-2021



Cuenta Pública 2020

Municipio de Hueytlalpan

Estado Analítico del Ejercicio del Presupuesto de Egresos  
Clasificación por Objeto de Gasto (Capítulo y Concepto)

Del 1 de Enero al 31 de Diciembre de 2020

Concepto	Egresos				Subejercicio 6 = (3 + 4)
	Aprobado 1	Ampliaciones/ (Reducciones) 2	Modificado 3 = (1 + 2)	Devengado 4	
<b>Servicios Personales</b>					
Remuneraciones al Personal de Carácter Permanente	5,350,000	-400,998	4,949,014	4,949,014	4,949,014
Remuneraciones al Personal de Carácter Transitorio	3,750,000	-83,288	3,666,714	3,666,714	3,666,714
Remuneraciones Adicionales y Especiales	0	0	0	0	0
Seguridad Social	1,800,000	-317,700	1,282,300	1,282,300	1,282,300
Otras Prestaciones Sociales y Económicas	0	0	0	0	0
Previsiones	0	0	0	0	0
Pago de Estímulos a Servidores Públicos	0	0	0	0	0
<b>Materiales y Suministros</b>					
Materiales de Administración, Emisión de Documentos y Artículos Oficiales	2,389,376	336,958	2,726,374	2,726,374	2,726,374
Alimentos y Utensilios	452,643	-210,128	242,515	242,515	242,515
Materias Primas y Materiales de Producción y Comercialización	406,733	-165,281	241,442	241,442	241,442
Materiales y Artículos de Construcción y de Reparación	10,000	-10,000	0	0	0
Productos Químicos, Farmacéuticos y de Laboratorio	10,000	713,648	723,648	723,648	723,648
Combustibles, Lubricantes y Aditivos	1,210,000	-34,227	1,175,773	1,175,773	1,175,773
Vestuario, Blancos, Premias de Protección y Artículos Deportivos	100,000	37,165	137,165	137,165	137,165
Materiales y Suministros Para Seguridad	0	0	0	0	0
Herramientas, Refacciones y Accesorios Menores	200,000	-45,374	154,626	154,626	154,626
<b>Servicios Generales</b>					
Servicios Básicos	2,864,919	1,344,078	4,208,998	4,208,998	4,208,998
Servicios de Arrendamiento	344,000	845,648	1,089,648	1,089,648	1,089,648
Servicios Profesionales, Científicos, Técnicos y Otros Servicios	800,000	-500,000	0	0	0
Servicios Financieros, Bancarios y Contables	80,000	37,334	117,334	117,334	117,334
Servicios de Instalación, Reparación, Mantenimiento y Conservación	550,000	-99,783	450,217	450,217	450,217
Servicios de Comunicación Social y Publicidad	90,919	-37,553	53,366	53,366	53,366
Servicios de Traslado y Viajes	200,000	16,336	216,336	216,336	216,336
Servicios Oficiales	500,000	542,582	1,042,582	1,042,582	1,042,582
Otros Servicios Generales	100,000	158,404	258,404	258,404	258,404
<b>Transferencias, Asignaciones, Subsidios y Otras Ayudas</b>					
Transferencias Internas y Asignaciones al Sector Público	6,412,737	2,321,408	8,734,146	8,734,146	8,734,146
Transferencias al Resto del Sector Público	0	0	0	0	0
Subsidios y Subvenciones	0	0	0	0	0
Ayudas Sociales	6,412,737	2,321,408	8,734,146	8,734,146	8,734,146
Pensiones y Jubilaciones	0	0	0	0	0
Transferencias a Fideicomisos, Mandatos y Otros Análogos	0	0	0	0	0
Transferencias a la Seguridad Social	0	0	0	0	0
Donativos	0	0	0	0	0
Transferencias al Exterior	0	0	0	0	0
<b>Bienes Muebles, Inmuebles e Intangibles</b>					
Mobiliario y Equipo de Administración	250,000	-182,676	67,324	67,324	67,324
Mobiliario y Equipo Educativo y Recreativo	0	48,924	48,924	48,924	48,924
Equipo e Instrumental Médico y de Laboratorio	0	0	0	0	0
Vehículos y Equipo de Transporte	250,000	-250,000	0	0	0
Equipo de Defensa y Seguridad	0	0	0	0	0
Maquinaria, Otros Equipos y Herramientas	0	0	0	0	0
Activos Biológicos	0	0	0	0	0
Bienes Inmuebles	0	0	0	0	0
Activos Intangibles	0	0	0	0	0
<b>Inversión Pública</b>					
	23,825,226	-840,815	22,788,410	21,469,905	21,469,905
					1,318,505




**Cuenta Pública 2020**  
**Municipio de Hueytlalpan**  
**Estado Analítico del Ejercicio del Presupuesto de Egresos**  
**Clasificación por Objeto del Gasto (Capítulo y Concepto)**  
**Del 1 de Enero al 31 de Diciembre de 2020**

Concepto	Egresos				Subejercicio
	Aprobado 1	Ampliaciones/ (Reducciones) 2	Modificado 3 = (1 + 2)	Devengado 4	
Obra Pública en Bienes de Dominio Público	23,829,225	-840,815	22,788,410	21,469,905	1,318,505
Obra Pública en Bienes Propios	0	0	0	0	0
Proyectos Productivos y Acciones de Fomento	0	0	0	0	0
Inversiones Financieras y Otras Provisiones	0	0	0	0	0
Inversiones Para el Fomento de Actividades Productivas	0	0	0	0	0
Acciones y Participaciones de Capital	0	0	0	0	0
Compra de Títulos y Valores	0	0	0	0	0
Concesión de Préstamos	0	0	0	0	0
Inversiones en Fideicomisos, Mandatos y Otros Análogos	0	0	0	0	0
Otras Inversiones Financieras	0	0	0	0	0
Provisiones para Contingencias y Otras Erogaciones Especiales	0	0	0	0	0
Participaciones y Aportaciones	0	0	0	0	0
Participaciones	0	0	0	0	0
Aportaciones	0	0	0	0	0
Convenios	0	0	0	0	0
Deuda Pública	0	0	0	0	0
Amortización de la Deuda Pública	0	0	0	0	0
Intereses de la Deuda Pública	0	0	0	0	0
Comisiones de la Deuda Pública	0	0	0	0	0
Gastos de la Deuda Pública	0	0	0	0	0
Costo por Coberturas	0	0	0	0	0
Apoyos Financieros	0	0	0	0	0
Adjudos de Ejercicios Fiscales Anteriores (Adelas)	0	0	0	0	0
<b>Total del Gasto</b>	<b>40,866,257</b>	<b>2,579,008</b>	<b>43,474,265</b>	<b>42,155,761</b>	<b>1,318,505</b>


  
**PRESIDENCIA MUNICIPAL**  
**HUEYTLALPAN, PUEBLA**  
 2018-2021


  
**PRESIDENTA MUNICIPAL**  
**DR. ANAYEL GONZÁLEZ CARRILLO**

  
**SECRETARÍA GENERAL**  
**HUEYTLALPAN, PUEBLA**  
 2018-2021

  
**SECRETARÍA GENERAL**  
**C. JOSUE IVAN ROSA BONILLA**

  
**CONTRALOR MUNICIPAL**  
**C. RAMÓN GONZÁLEZ MARTÍNEZ**

  
**TESORERÍA MUNICIPAL**  
**HUEYTLALPAN, PUEBLA**  
 2018-2021

  
**CONTRALOR MUNICIPAL**  
**HUEYTLALPAN, PUEBLA**  
 2018-2021







Cuenta Pública 2020

Municipio de Huelatlalpan

Estado Analítico de Ingresos

Del 1 de Enero al 31 de Diciembre de 2020

Rubro de Ingresos	Ingreso					Diferencia (6= 5 - 1)
	Estimado (1)	Ampliaciones y Reducciones (2)	Modificado (3= 1 + 2)	Devengado (4)	Recaudado (5)	
Impuestos	146,550	-2,921	143,629	143,629	143,629	-2,921
Cuotas y Aportaciones de Seguridad Social	0	0	0	0	0	0
Contribuciones de Mejoras	0	0	0	0	0	0
Derechos	108,750	-63,414	45,336	45,336	45,336	-63,414
Productos	72,150	-15,426	56,724	56,724	56,724	-15,426
Aprovechamientos	0	0	0	0	0	0
Ingresos por Venta de Bienes, Prestación de Servicios y Otros Ingresos	0	139	139	139	139	139
Participaciones, Aportaciones, Convenios, Incentivos Derivados de la Colaboración Fiscal y Fondos Distintos de Aportaciones	40,568,807	1,660,922	42,229,729	42,229,729	42,229,729	1,660,922
Transferencias, Asignaciones, Subsidios y Subvenciones, y Pensiones y Jubilaciones	0	0	0	0	0	0
Ingresos Derivados de Financiamientos	0	0	0	0	0	0
<b>Total</b>	<b>40,696,257</b>	<b>1,579,300</b>	<b>42,475,557</b>	<b>42,475,557</b>	<b>42,475,557</b>	<b>1,579,300</b>
			Ingresos excedentes*			

Estado Analítico de Ingresos Por Fuente de Financiamiento	Ingreso					Diferencia (6= 5 - 1)
	Estimado (1)	Ampliaciones y Reducciones (2)	Modificado (3= 1 + 2)	Devengado (4)	Recaudado (5)	
<b>Ingresos del Poder Ejecutivo Federal o Estatal y de los Municipios</b>						
Impuestos	146,550	-2,921	143,629	143,629	143,629	-2,921
Cuotas y Aportaciones de Seguridad Social	0	0	0	0	0	0
Contribuciones de Mejoras	0	0	0	0	0	0
Derechos	108,750	-63,414	45,336	45,336	45,336	-63,414
Productos	72,150	-15,426	56,724	56,724	56,724	-15,426
Aprovechamientos	0	0	0	0	0	0
Participaciones, Aportaciones, Convenios, Incentivos Derivados de la Colaboración Fiscal y Fondos Distintos de Aportaciones	40,568,807	1,660,922	42,229,729	42,229,729	42,229,729	1,660,922
Transferencias, Asignaciones, Subsidios y Subvenciones, y Pensiones y Jubilaciones	0	0	0	0	0	0
<b>Ingresos de los Entes Públicos de los Poderes Legislativo y Judicial, de los Organos Autónomos y del Sector Paraestatal o Paramunicipal, así como de las Empresas Productivas del Estado</b>						
Cuotas y Aportaciones de Seguridad Social	0	0	0	0	0	0
Productos	0	0	0	0	0	0
Ingresos por Venta de Bienes, Prestación de Servicios y Otros Ingresos	0	0	0	0	0	0
Transferencias, Asignaciones, Subsidios y Subvenciones, y Pensiones y Jubilaciones	0	139	139	139	139	139
	0	0	0	0	0	0

Ingresos derivados de financiamiento Ingresos Derivados de Financiamientos	0	0	0	0	0	0	0
<b>Total</b>	<b>40,896,257</b>	<b>1,579,301</b>	<b>42,471,557</b>	<b>42,471,557</b>	<b>42,475,657</b>	<b>42,475,657</b>	<b>1,579,300</b>
					Ingresos excedentes		

Los Ingresos por Fuente de Financiamiento pudieran no corresponder al tipo de Ente Público configurado. Se sugiere revisar:

• Que la clasificación administrativa en Configuración del Ente sea correcta.

• Que sus ingresos estén clasificados en los conceptos correctos y aplicables a su Ente Público. Se deberá corregir o reclasificar lo que se requiera.

Es necesario tomar en cuenta que el formato limita los ingresos que corresponden a los Poderes Legislativo, Judicial, Órganos Autónomos y Sector Paraestatal y Empresas productivas del Estado, por lo que el SAACG.NET mostrará completos los ingresos en el apartado donde sea posible, aun cuando no correspondan.



DRA. ANAYALI GONZALEZ GORDOBA  
PRESIDENTA MUNICIPAL

PRESIDENCIA MUNICIPAL  
HUEYTLALPAN, PUEBLA  
2018-2021

*[Handwritten signature]*

C.P. JOSE IVAN MORA BONILLA  
SECRETARIA GENERAL

SECRETARIA GENERAL  
HUEYTLALPAN, PUEBLA  
2018-2021



C. RAMON GONZALEZ MARTINEZ  
CONTADOR MUNICIPAL

CONTRALORIA MUNICIPAL  
HUEYTLALPAN, PUEBLA  
2018-2021



C. SEBASTIAN RAMOS JUAREZ  
TESORERO MUNICIPAL

TESORERIA MUNICIPAL  
HUEYTLALPAN, PUEBLA  
2018-2021



Cuenta Pública 2020  
Municipio de Hueytlalpan  
Indicadores de Postura Fiscal  
Del 1 de Enero al 31 de Diciembre de 2020

Concepto	Estimado	Devengado	Pagado
<b>I. Ingresos Presupuestarios (I=1+2)</b>	40,896,257	42,475,557	42,475,557
1. Ingresos del Gobierno de la Entidad Federativa <sup>1</sup>	40,896,257	42,475,557	42,475,557
2. Ingresos del Sector Paraestatal <sup>1</sup>	0	0	0
<b>II. Egresos Presupuestarios (II=3+4)</b>	40,896,257	42,155,761	42,155,761
3. Egresos del Gobierno de la Entidad Federativa <sup>2</sup>	40,896,257	42,155,761	42,155,761
4. Egresos del Sector Paraestatal <sup>2</sup>	0	0	0
<b>III. Balance Presupuestario (Superávit o Déficit) (III = I - II)</b>	0	319,796	319,796

Concepto	Estimado	Devengado	Pagado
<b>III. Balance presupuestario (Superávit o Déficit)</b>	0	319,796	319,796
<b>IV. Intereses, Comisiones y Gastos de la Deuda</b>	0	0	0
<b>V. Balance Primario (Superávit o Déficit) (V= III - IV)</b>	0	319,796	319,796


Concepto	Estimado	Devengado	Pagado
<b>A. Financiamiento</b>	0	0	0
<b>B. Amortización de la deuda</b>	0	0	0
<b>C. Endeudamiento ó desendeudamiento (C = A - B)</b>	0	0	0


1. Los Ingresos que se presentan son los ingresos presupuestarios totales sin incluir los ingresos por financiamientos. Los Ingresos del Gobierno de la Entidad Federativa corresponden a los del Poder Ejecutivo, Legislativo Judicial y Autónomos


2. Los egresos que se presentan son los egresos presupuestarios totales sin incluir los egresos por amortización. Los egresos del Gobierno de la Entidad Federativa corresponden a los del Poder Ejecutivo, Legislativo, Judicial y Órganos Autónomos

3. Para Ingresos se reportan los ingresos recaudados, para egresos se reportan los egresos pagados

  
DRA. ANAYELI GONZALEZ CORDOBA  
PRESIDENTA MUNICIPAL  
HUEYTLALPAN, PUEBLA  
2018-2021

  
G.P. JOSUE IVAN MORA BONILLA  
SECRETARÍA GENERAL  
HUEYTLALPAN, PUEBLA  
2018-2021

  
C. SEBASTIAN RAMOS JUAREZ  
TESORERO MUNICIPAL

  
C. RAMON GONZALEZ MARTINEZ  
CONTRALOR MUNICIPAL

TESORERÍA MUNICIPAL  
HUEYTLALPAN, PUEBLA  
2018-2021

CONTRALORIA MUNICIPAL  
HUEYTLALPAN, PUEBLA  
2018-2021




Cuenta Pública 2020  
Municipio de Hueytlalpan  
Intereses de la Deuda  
Del 1 de Enero al 31 de Diciembre de 2020

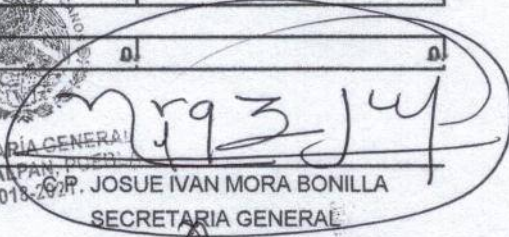
Identificación de Crédito o Instrumento	Devengado	Pagado
Créditos Bancarios		
<b>Total de intereses de Créditos Bancarios</b>	<b>0</b>	<b>0</b>

Otros Instrumentos de Deuda		
<b>Total de intereses de Otros Instrumentos de Deuda</b>	<b>0</b>	<b>0</b>


<b>TOTAL</b>	<b>0</b>	<b>0</b>
--------------	----------	----------

  
DRA. ANAYELI GONZALEZ CORDOBA  
PRESIDENTA MUNICIPAL




  
SR. JOSUE IVAN MORA BONILLA  
SECRETARIA GENERAL



  
C. SEBASTIAN RAMOS JUAREZ  
TESORERO MUNICIPAL



  
C. RAMON GONZALEZ MARTINEZ  
CONTRALOR MUNICIPAL



TESORERÍA MUNICIPAL  
HUEYTLALPAN, PUEBLA  
2018-2021

CONTRALORÍA MUNICIPAL  
HUEYTLALPAN, PUEBLA  
2018-2021



**Cuenta Pública 2020**  
**Municipio de Hueytlalpan**  
**Gasto por Categoría Programática**  
**Del 1 de Enero al 31 de Diciembre de 2020**

Programas	Concepto	Aprobado 1	Ampliaciones/ (Reducciones) 2	Egresos Modificado 3 = (1 + 2)	Devengado 4	Pagado 5	Subejercicio 6 = (3 - 4)
	Subsidios: Sector Social y Privado o Entidades Federativas y Municipios	40,886,257	2,878,008	43,474,265	42,155,761	42,155,761	1,318,505
	Sujetos a Reglas de Operación	0	0	0	0	0	0
	Otros Subsidios	0	0	0	0	0	0
	Desempeño de las Funciones	36,089,520	1,877,928	38,047,448	36,728,943	36,728,943	1,318,505
	Prestación de Servicios Públicos	880,000	0	880,000	880,000	880,000	0
	Provisión de Bienes Públicos	0	0	0	0	0	0
	Planificación, seguimiento y evaluación de políticas públicas	10,904,295	-1,483,513	9,410,782	9,410,782	9,410,782	0
	Promoción y fomento	686,000	149,566	835,566	835,566	835,566	0
	Regulación y supervisión	0	0	0	0	0	0
	Funciones de las Fuerzas Armadas (Únicamente Gobierno Federal)	0	0	0	0	0	0
	Específicos	0	0	0	0	0	0
	Proyectos de Inversión	23,639,225	3,321,875	26,961,100	26,632,595	26,632,595	0
	Administrativos y de Apoyo	4,826,737	600,081	5,426,818	5,426,818	5,426,818	0
	Apoyo al proceso presupuestario y para mejorar la eficiencia institucional	4,726,737	545,753	5,272,490	5,272,490	5,272,490	0
	Apoyo a la función pública y al mejoramiento de la gestión	100,000	54,328	154,328	154,328	154,328	0
	Operaciones ajenas	0	0	0	0	0	0
	Compromisos	0	0	0	0	0	0
	Obligaciones de cumplimiento de resolución jurisdiccional	0	0	0	0	0	0
	Desastres Naturales	0	0	0	0	0	0
	Obligaciones	0	0	0	0	0	0
	Pensiones y jubilaciones	0	0	0	0	0	0
	Aportaciones a la seguridad social	0	0	0	0	0	0
	Aportaciones a fondos de estabilización	0	0	0	0	0	0
	Aportaciones a fondos de inversión y reestructura de pensiones	0	0	0	0	0	0
	Programas de Gasto Federalizado (Gobierno Federal)	0	0	0	0	0	0
	Gasto Federalizado	0	0	0	0	0	0
	Participaciones a entidades federativas y municipios	0	0	0	0	0	0
	Costo financiero, deuda y apoyos a deudores y ahorradores de la banca	0	0	0	0	0	0
	Adeudos de ejercicios fiscales anteriores	0	0	0	0	0	0
	<b>Total del Gasto</b>	<b>40,886,257</b>	<b>2,878,008</b>	<b>43,474,265</b>	<b>42,155,761</b>	<b>42,155,761</b>	<b>1,318,505</b>




**PRESIDENCIA MUNICIPAL**  
**HUEYTLALPAN, PUEBLA**  
 2018-2021

**SECRETARÍA MUNICIPAL**  
**HUEYTLALPAN, PUEBLA**  
 2018-2021



**SECRETARÍA GENERAL**  
**HUEYTLALPAN, PUEBLA**  
 2018-2021



**CONTRALORIA MUNICIPAL**  
**HUEYTLALPAN, PUEBLA**  
 2018-2021

*[Handwritten signature]*  
 C. P. JOSUÉ JUAN MORA BONILLA  
 SECRETARÍA GENERAL

*[Handwritten signature]*  
 DRA. ANAYELI GONZALEZ TORDOVA  
 PRESIDENTA MUNICIPAL

*[Handwritten signature]*  
 C. SEBASTIAN RAMOS JUAREZ  
 TESORERO MUNICIPAL

C. RAMON GONZALEZ MARTINEZ  
 CONTRALOR MUNICIPAL



Relación de Esquemas Bursátiles y de Coberturas Financieras

Cuenta Pública 2020

(Pesos)


Ente Público:

Municipio de Hueytalpan

EL MUNICIPIO DE HUEYTLALPAN NO CUENTA CON ESQUEMAS BURSATILES O DE COBERTURAS FINANCIERAS




PRESIDENCIA MUNICIPAL  
HUEYTLALPAN, PUEBLA  
2018-2021

  
DRA. ANAVELI GONZALEZ CORDOBA  
PRESIDENTA MUNICIPAL




CONTRALORIA MUNICIPAL  
HUEYTLALPAN, PUEBLA  
2018-2021

  
C. RAMON GONZALEZ MARTINEZ  
CONTRALOR MUNICIPAL



TESORERIA MUNICIPAL  
HUEYTLALPAN, PUEBLA  
2018-2021

  
C. SEBASTIAN RAMOS JUAREZ  
TESORERO MUNICIPAL